

# BOULET

Tringles à rideaux depuis 1924

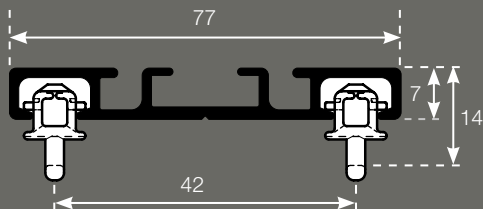


## COLLECTION RAIL ALUMINIUM

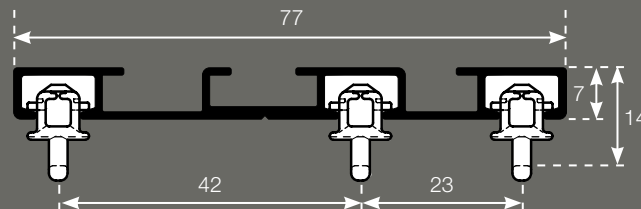
### Rails plats 2 voies & 3 voies

Le rail plat blanc est disponible en 2 voies (7x55 mm) ou 3 voies (7x77 mm).

Installation facile grâce aux trous pré-perçés. Le rail plat est destiné aux hôtels, bureaux, hôpitaux, écoles, résidences ou avions qui recherche un système multi-voies pour rideaux et voilages sur un même rail.



Cotes en mm



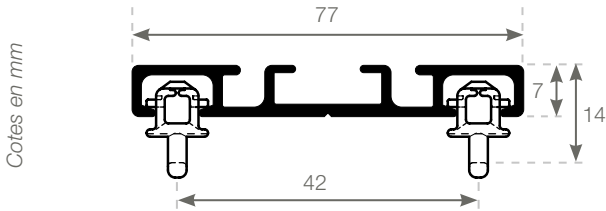
Cotes en mm



# Rails plats 2 voies et 3 voies

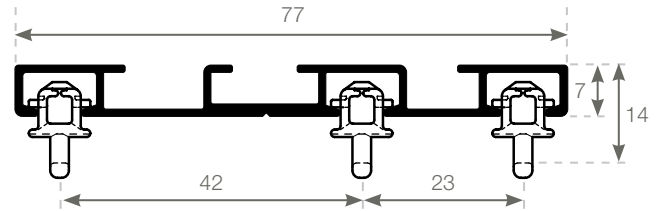
## Caractéristiques

### Rail plat 2 voies (7x55 mm)



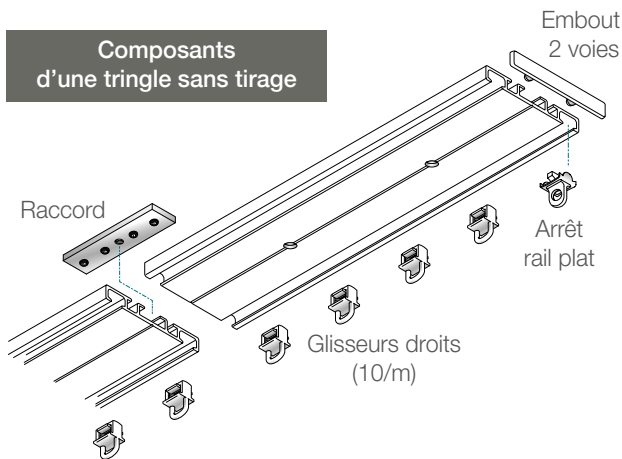
- **Matières et coloris :**
  - Rail alu. extrudé 2 voies, laqué blanc (RAL 9003).
  - Glisseurs droits à encliqueter par la rainure du rail pour un montage rapide.
  - Longueur : sur mesure jusqu'à 6,10 mètres.
- **Pose :** Directe au plafond
  - Rail percé  $\varnothing 5$  mm tous les 50 cm.
- **Utilisation :**
  - Tringle droite sans cordon de tirage.
  - Voilages et doubles rideaux.
  - Poids au  $m^2$  : 350 gr maxi.
  - Hauteur max. : 3 mètres - Longueur max. : 12 mètres

### Rail plat 3 voies (7x77 mm)



- **Matières et coloris :**
  - Rail alu. extrudé 3 voies, laqué blanc (RAL 9003).
  - Glisseurs droits à encliqueter par la rainure du rail pour un montage rapide.
  - Longueur : sur mesure jusqu'à 6 mètres.
- **Pose :** Directe au plafond
  - Rail percé  $\varnothing 5$  mm tous les 50 cm.
- **Utilisation :**
  - Tringle droite sans cordon de tirage.
  - Voilages et doubles rideaux.
  - Poids au  $m^2$  : 350 gr maxi.
  - Hauteur max. : 3 mètres - Longueur max. : 12 mètres

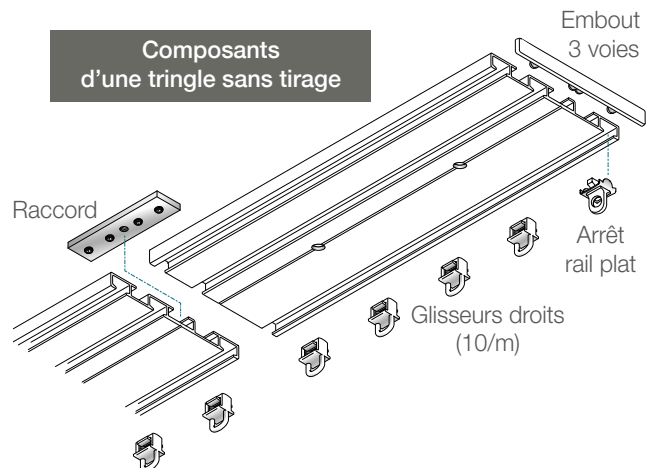
### Composants d'une tringle sans tirage



### RAIL PLAT 2 VOIES MONTÉ

- 1 rail aluminium : 2 voies sur mesure de 1 à 6,10 mètres,
- 10 glisseurs plastique droits au mètre par voie,
- 2 embouts plastique avec arrêts rail plat.

### Composants d'une tringle sans tirage

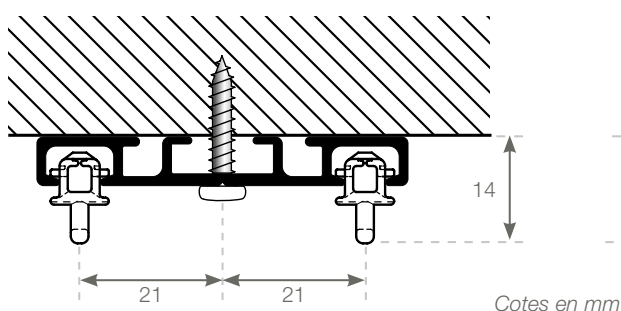


### RAIL PLAT 3 VOIES MONTÉ

- 1 rail aluminium : 3 voies sur mesure de 1 à 6,00 mètres
- 10 glisseurs plastique droits au mètre par voie,
- 2 embouts plastique avec arrêts rail plat.

## Types de pose pour Rails plats

### Pose directe au plafond : 2 voies



### Pose directe au plafond : 3 voies

