

BOULET

Tringles à rideaux depuis 1924



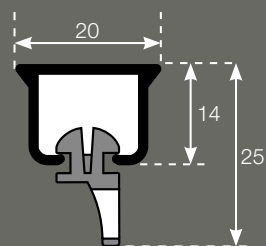
COLLECTION RAIL ALUMINIUM

Rail KS - 14x20 mm

La technicité au service de la décoration. Rail KS aluminium 14x20 mm disponible en deux finitions, blanche ou noire.

Élégant et esthétique, le rail KS convient à la décoration de fenêtres spéciales telles que les fenêtres circulaires, en forme d'arche et triangulaire. Il est recommandé pour des rideaux moyens. Doté d'une excellente glisse, ce rail est idéal pour les fenêtres de grandes largeurs.

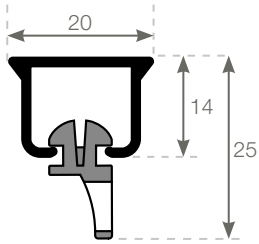
Silencieux, il offre la possibilité technique de coudage ou de cintrage. Équipé du système «**WAVE**», il offre un très bel aspect aux rideaux ou aux voilages.



Cotes en mm



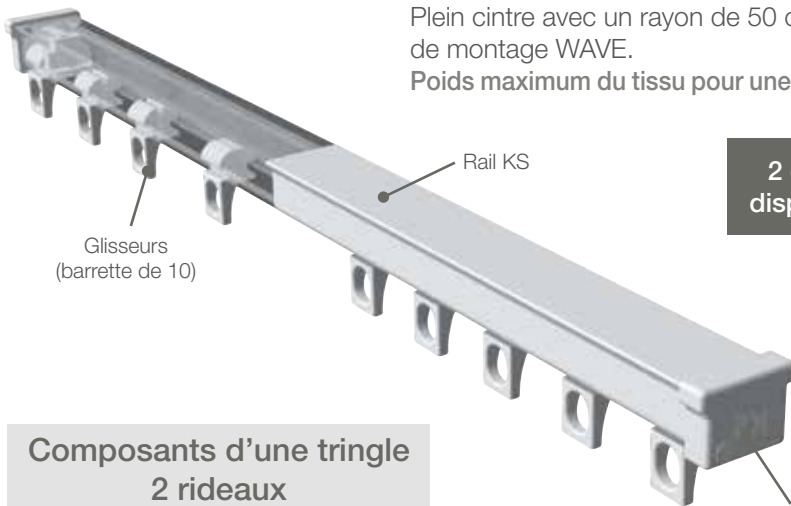
Caractéristique Rail KS



Rail percé

Cotes en mm

- Matières et coloris :** rail aluminium laqué (peinture brevetée autolubrifiante).
 - 2 coloris disponible : Blanc (RAL 9016), Noir (RAL 9005) et Gris **sur demande**.
 - glisseurs résistants à encliqueter - protection UV - glissement aisé et en douceur. Forme asymétrique pour des plis à la tenue parfaite.
 - longueur : 5,8 mètres ou sur mesure pour le coloris blanc.
 - longueur : 5 mètres ou sur mesure pour le coloris noir.
- Pose :** possible directement au plafond ou en espaces réduits. **(Perçage au moment de la pose)** Pose rapide à l'aide des supports "Smart Klick"® ou des supports fendus pour fixation au plafond. Écartement entre supports **70 cm** maximum.
- Utilisation :** système manuel élégant et esthétique.
 - Tringle droite ou cintrée sans cordon de tirage. Cintrages vers l'extérieur et l'intérieur avec un rayon de 10 cm minimum.
 - Peut aussi se cintrer en divers rayons pour les bow-windows en demi cercle ou archivolt.
 - Plein cintre avec un rayon de 50 cm minimum. S'utilise également avec des systèmes de montage WAVE.
 - Poids maximum du tissu pour une tringle : 4 kg pour un mètre, 8 kg pour deux mètres...




Glisseurs (barrette de 10)

Rail KS

2 coloris disponibles



Blanc



Noir

Système KS monté :

- 1 rail KS sur mesure de 1 à 5 ou 5.8 mètres selon le coloris, aluminium
- 10 glisseurs asymétriques au mètre, plastique
- 2 embouts KS avec vis et glisseur, plastique.

Prévoir les supports :

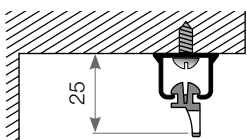
Pour poses au plafond ou au mur (dans le cas d'un rail non percé).

Embout KS (avec vis)

Composants d'une tringle 2 rideaux

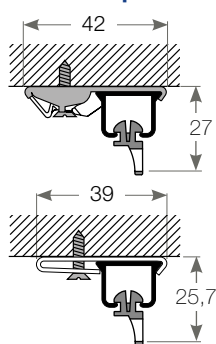
Types de pose pour Rail KS

Pose sous coffre

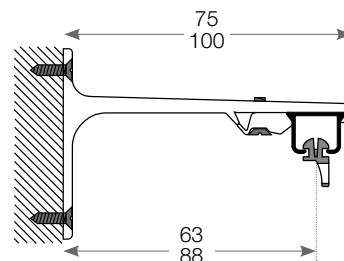


Cotes en mm

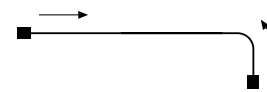
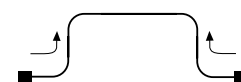
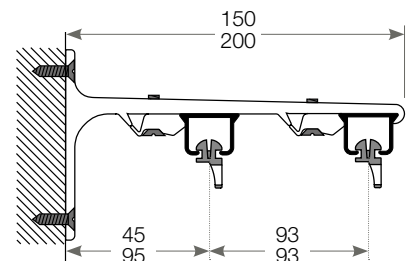
Poses au plafond



Pose au mur support retours 7,5 et 10 cm



Pose au mur support retours 15 et 20 cm



1 arrêt pivotant tous les 10 cm pour le cintré en archivolt.

Tringles cintrées simples

Ci-contre, quelques exemples de cintrages simples.